



CIRUGÍA GUIADA

KIT ECHOPLAN PRO


La cirugía guiada simple y rápida




KIT ECHOPLAN PRO A: para una inserción guiada de los implantes cilíndricos Premium One y Prama



KIT ECHOPLAN PRO C: para una inserción guiada de los implantes CSR



KIT ECHOPLAN PRO E: para una inserción guiada de implantes cilíndricos con hexágono externo Outlink²



KIT ECHOPLAN PRO S: Para una inserción guiada de los implantes cónicos Shelta, Syra, Prama RF y CSR RF SL



Estuche autoclavable para organizar, esterilizar y conservar los montadores de la cirugía guiada



DESCRIPCIÓN DEL PRODUCTO

La línea Echoplan PRO Sweden & Martina incluye cuatro kits quirúrgicos con los que se puede insertar implantes a morfología cilíndrica y cónica que tengan conexión: Collex (hexágono interno y collar de soporte protésico), cónica o con hexágono externo. El recorrido de los instrumentos en el estuche es intuitivo y inmediato, por una gestión rápida por el médico y el asistente.

ECHOPLAN PRO A: el kit incluye todos los instrumentos para la preparación del sitio implantar guiado, para los implantes Premium One y Prama con alturas de 8.50 a 15.00 mm. En el estuche hay también el espacio para las fresas para la preparación de implantes cortos h. 6.00 y h. 7.00 mm y de implantes largos h. 18.00 mm, que son disponibles opcionalmente como set integrativo o en venta individual.

ECHOPLAN PRO C: el kit incluye todos los instrumentos para la preparación del sitio implantar guiado para implantes CSR con alturas desde 8.50 a 15.00 mm. En el estuche hay también el espacio para las fresas para la preparación de los implantes cortos h. 6.50 mm y de implantes largos 18.00 mm, que son disponibles opcionalmente como set integrativo o en venta individual.

ECHOPLAN PRO E: el kit incluye todos los instrumentos para la preparación del sitio implantar guiado para implantes Outlink2 con alturas desde 8.50 a 15.00 mm. En el estuche hay también el espacio para las fresas para la preparación de los implantes cortos h. 5.00 mm y 7.00mm y de implantes largos 18.00 mm, que son disponibles opcionalmente como set integrativo o en venta individual.

ECHOPLAN PRO S: el kit incluye todos los instrumentos para la preparación del sitio implantar guiado para implantes Shelta, Syra, Prama RF y CSR RF SL con alturas desde 8.50 a 15.00 mm. En el estuche hay también el espacio para las fresas para la preparación de los implantes cortos h. 4.00, 5.00 y h. 6.00 mm y de implantes largos 18.00 mm, que son disponibles opcionalmente como set integrativo o en venta individual.
