

ADQUISICIÓN DE DATOS

# CS 3700

Escaneado sin compromisos

## SMART-SHADE MATCHING

Detecta automáticamente el color del esmalte de la zona explorada para identificar la coincidencia perfecta y conseguir resultados de restauración óptimos

## PRECISIÓN ENVIDIABLE

Ofrece la misma comprobada precisión del escaneo CS 3600

## FLUJO DE TRABAJO SIN CONFINES

Flujo de trabajo revolucionario que permite al usuario de navegar entre varias aplicaciones clínicas en un escaneo único

## INSTINTIVAMENTE INTERACTIVO

Suministra una interacción más directa y intuitiva con el software gracias a la navegación con pantalla táctil

## BRDF (BIDIRECTIONAL REFLECTANCE DISTRIBUTION FUNCTION)

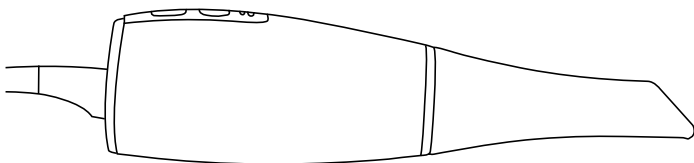
Sirve para adquirir a la verdadera gradación del color del diente: detecta automáticamente el color del esmalte en el área de escaneo



## DESCRIPCIÓN DEL PRODUCTO

El escaneo CS 3700 asegura un escaneado completo con prestaciones elevadas y una configuración versátil gracias a: flujos de trabajo enfocados sobre el usuario, al smart-shade-matching, al escaneo, a la elaboración en alta velocidad y también gracias a las capacidades de la pantalla táctil.

---



## CARACTERÍSTICAS TÉCNICAS

**Iluminación:** LED, ámbar, azul, verde

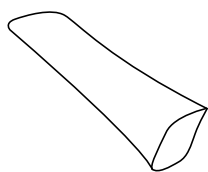
**Campo visual:** 13 mm x 13 mm (puntal normal)

**Profundidad de campo:** Da -2 mm a +12 mm

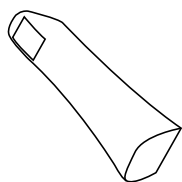
**Dimensión de la pieza de mano:** 218 x 36 x 58 mm  
(con puntal normal o lateral)



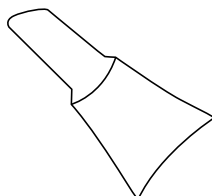
## ACCESORIOS DISPONIBLES



**Puntal normal**



**Puntal Lateral**



**Puntal Trasero**

Los puntales para escaneo intraoral Carestream Dental CS 3700 no son compatibles con el modelo CS 3600.

---